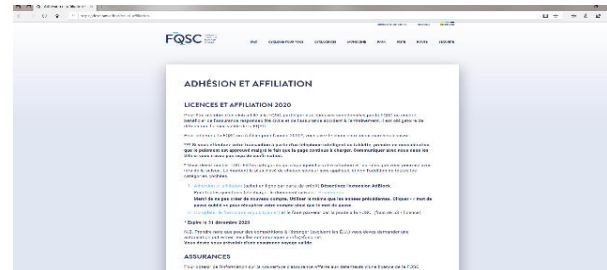


CLUB BMX GATINEAU

Achat de licence FQSC

1. Accédez à l'adresse internet suivante: <https://fqsc.net/adhesion-et-affiliation>

2. Sélectionnez : Adhésion et affiliation



3. Ancien membre:

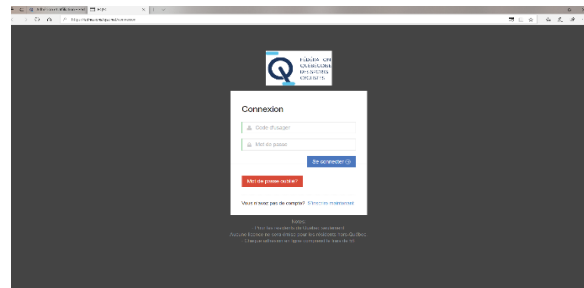
Code d'utilisateur :

CANXXXXXXXX-HXXXX (Numéro reçu par courriel lors de votre premier achat)

Mot de passe:

JXX4X76 (Mot de passe reçu par courriel lors de votre premier achat)

Cliquez sur " *Se connecter* "

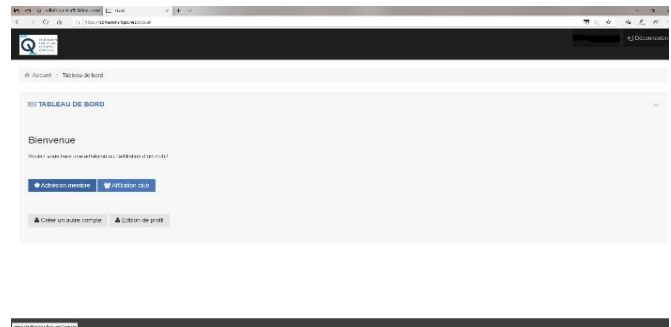


Nouveau membre:

Cliquez sur " *S'inscrire maintenant* "

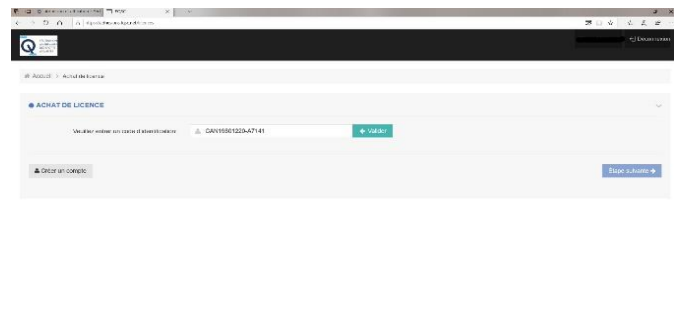
Veuillez remplir tous les renseignements et suite à la réception du courriel de confirmation et retournez à l'étape 1

4. Sélectionnez : " *Adhésion membre* "



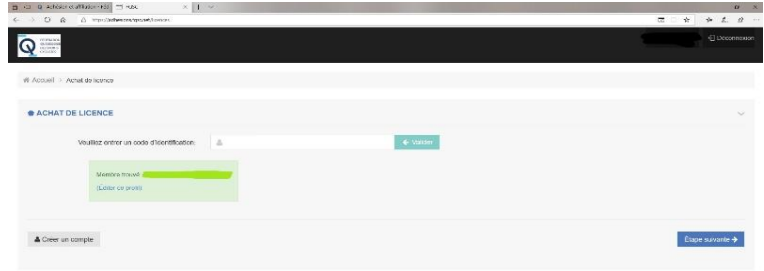
5. Sélectionnez : " *Valider* " (pour vérifier les informations)

Le nom du pilote apparaîtra et vous devrez mettre à jour les renseignements et changer votre photo.

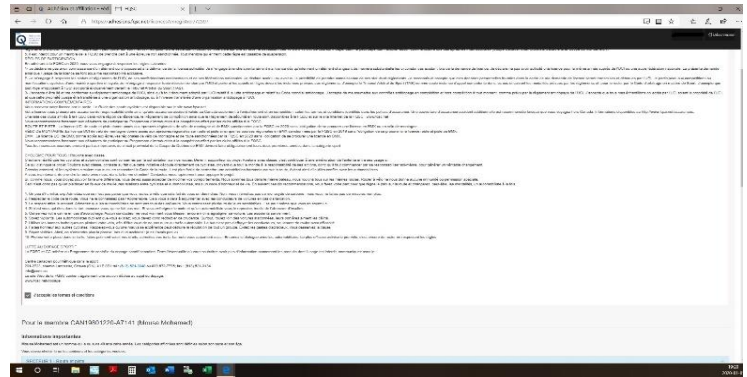


CLUB BMX GATINEAU

6. Sélectionnez : "Étape suivante "



7. Cochez : " J'accepte les termes et conditions "

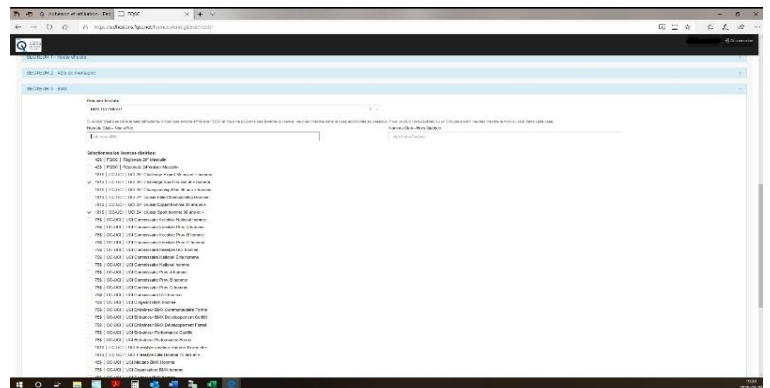


8. Choisissez à la Section 3 : BMX

9. Précisez le Club : BMX GATINEAU

10. Cochez la bonne license.

Les choix varis selon l'âge et le sexe du pilote.



Choix: FQSC RÉGIONALE;
CC-UCI;

À choisir si le pilote désire seulement faire des courses sur la piste de BMX GATINEAU.

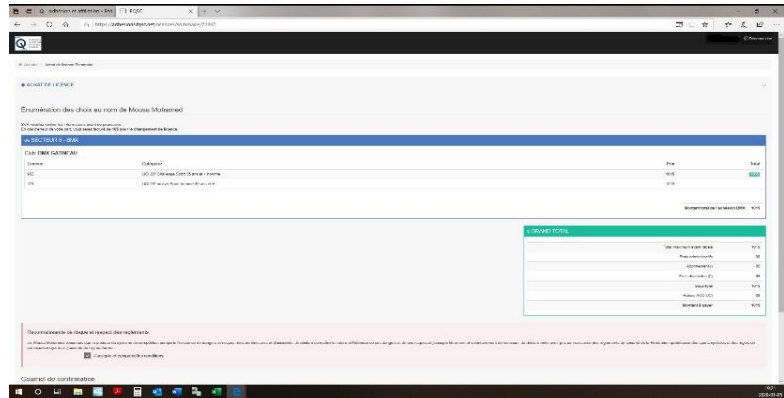
À choisir si le pilote désire suivre le circuit des coupes Québec

20" choix de BMX régulier

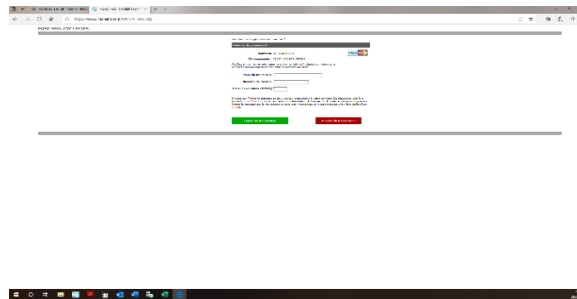
24" choix de BMX Cruiser

CLUB BMX GATINEAU

11. Cochez : " J'accepte les termes et conditions "



12. Sélectionnez : " Compléter l'adhésion en procédant au paiement "



13. Passez au paiement

14. Complétez le paiement

15. Suite à la reception de votre courriel de confirmation, veuillez en conserver une copie.

Vous recevrez votre carte dans un délai de 21 jours. Il est très important que le pilot ait toujours sa carte en sa possession lors des courses.